


# KÄRCHER

KAMPANJE  
FEB – JUNI

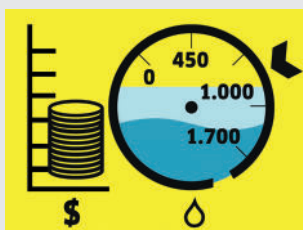
## FAÅ OPPTIL KR 6 500 I RABATT VED INNBYTTE.



### Bytt inn den gamle høytrykksvaskeren din, og få rabatt på en ny Kärcher varmtvannsvasker.\*

Nå kan du ta med den gamle høytrykksvaskeren din, uavhengig av produsent, til en Kärcher-forhandler og få rabatt når du kjøper en ny Kärcher varmtvannsvasker (HDS). Rabatten du får er basert på den nye maskinens vannmengde. **Desto kraftigere varmtvannsvasker du kjøper, desto større rabatt får du!** La våre eksperter veilede deg til en Kärcher varmtvannsvasker som møter alle dine rengjøringsbehov.

#### DETTE SPARER DU:



HDS med vannmengde

Rabatt

Opp til 650 l/t

1 000, -

Over 650 l/t

5 kr pr liter fra første liter

Det vil si at du kan oppnå en rabatt på opptil kr 6500 på våre ordinære varmtvannsvaskere f.eks HDS 13/20. Snakk med forhandleren din dersom du trenger en enda kraftigere maskin, så kommer dere frem til en tilpasset løsning.



Les mer om kampanjen ved å scanne QR-koden

[www.kaercher.com/no/professional-rengjoeringloesninger/kampanjer/innbyttekampanje](http://www.kaercher.com/no/professional-rengjoeringloesninger/kampanjer/innbyttekampanje)

#### \* Vilkår og betingelser

Innbyttmaskinen må være en høytrykksvasker/spyler. Gjelder både kaldtvannsvasker og varmtvannsvasker fra hvilken som helst produsent. Hvis enheten ikke er en høytrykksvasker (f.eks. en slange eller pumpe), vil den ikke kvalifisere til rabatt. Maskinen trenger ikke være i operativ stand. Enheten må være kundens eiendom på innbyttetidspunktet. Kun én maskin vil bli akseptert per transaksjon. Forhandler står fritt til å reparere og selge innlevert maskin, eller forplikter seg til å kvitte seg med den på en forsvarlig og bærekraftig måte. Tilbudet kan ikke brukes sammen med andre tilbud eller spesialpriser. Se fullstendig oversikt over vilkår og betingelser på kampanjens landingsside.


# KÄRCHER

OPPTIL  
6500,-  
RABATT

## INNBYTTEKAMPANJE PÅ VARMTVANN- VASKERE (HDS).



### HVORFOR BRUKE VARMTVANN TIL RENGJØRING




#### Bedre rengjøringsresultat

Med varmt vann løses og emulgeres stivnede oljer og fett betydelig bedre og kan derfor lett fjernes. Varmt vann er spesielt effektivt for å løse opp proteiner og fett i matindustrien.




#### Sparer tid

Varmt vann løser skitt raskere og kan gi tidsbesparelser på opptil 35%. Dette betyr at et stort antall rengjøringssoppgaver kan utføres effektivt og kostnadseffektivt.



#### Mindre kjemikalier

Gjenstridig skitt kan vanligvis fjernes bare med varmt vann. Derfor kreves ofte betydelig mindre eller ingen rengjøringsmidler i det hele tatt.



#### Forbedret hygiene

Kombinasjonen av høyt trykk og varmt vann opptil 85°C kan redusere antall bakterier betydelig. Under dampstadiet er det mulig å eliminere opptil 99% av for eksempel bakterier.



#### Raskere tørketid

Overflater som rengjøres med varmt vann tørker raskere takket være varmen og blir raskere klare for etterfølgende behandling eller bruk.



#### Beskytter overflater

Ved å bruke varmt vann kan du vaske med lavere trykk sammenlignet med en høytrykksvasker med kaldt vann. Det lavere trykket gjør rengjøringen mer skånsom mot de rengjorte flatene.

#### Varme er en viktig faktor for effektiv rengjøring.

Varmen akselererer den kjemiske prosessen; for hver økning i temperatur på 10°C doubles reaksjonshastigheten. En temperaturøkning på 20°C gir derfor en firedobling av reaksjonshastigheten. Varmepåvirkning bryter ned oljer, fett og sot, og gjør fjerningen enklere. Emulsjonen av oljer og fett i vann akselereres, og til slutt tørker en oppvarmet overflate raskere.

I praksis betyr dette at høyere vanntemperaturer kan redusere rengjøringstiden med opptil 35% - med betydelig bedre resultater. Ved å redusere vannvolumet kan man oppnå en dampetemperatur på maksimalt 155°C. Takket være kombinasjonen av damp og trykk kan selv den mest sta skitten fjernes. Dampstadiet er ekstremt godt egnet for å fjerne bitumenbelegg, maling generelt, sotavleiringer, lav og alger.

Kampanjeinformasjon på andre siden